

**GENİŞ AÇIKLIKLAR
İÇİN TASARLANMIŞ
EŞİKSİZ, KULLANICI DOSTU
ŞİK TASARIM**

**NON-SILL, USER
FRIENDLY, ELEGANT
DESIGN FOR WIDE
SPACES**

MAGNUS

**IQ ALUMINIUM
SYSTEMS**



by deceuninck



IQ - 1550 MAGNUS


Geniş açıklıklar için tasarlanmış MAGNUS Sürme Sistemi; maksimum görüş açısı ile kasa ve kanatların tamamen gizlenebildiği bir sistemdir. "Büyük" anlamına gelen ismi ile 40 mm kanat yüksekliği, 64,6 mm kanat genişliği, 43 mm orta kenet genişliği, 75 mm kasa yüksekliği, 14,8 mm'lik ısı yalıtım köprüsü ve 28 mm cam kalınlığına kadar uygulanabilme imkanı, 350 kilograma kadar kanat taşıma kapasitesiyle maksimum seviyede performans sergileme imkanı sunmaktadır.

Designed for wide spaces, MAGNUS Sliding System is a system that makes it possible to completely hide the frames and casements, offering a maximum field of view. Its name means "Big" and, it offers a maximum level of performance with a casement height of 40 mm, a casement width of 64.6 mm, a middle clamp width of 43mm, a frame height of 75 mm, a heat insulation bridge of 14.8 mm, a possibility to apply a glazing thickness of up to 28 mm and, a casement carrying capacity of up to 350 kg.



- Benzersiz bir su tahliye sistemi.
- Duvar içine ve zemine gizlenebilen profiller sayesinde, maksimum görüş alanı,
- Pratik aksesuar yapısı sayesinde ,kullanıcı dostu kolay kullanım,
- "IQ COLORS ve IQ EFFECTS" renkleri sayesinde özel statik renkler, harika eloksal yüzeyler ve ahşap desenler ile modern ve estetik renk seçenekleri.

- A unique water discharge system
- Maximum field of view thanks to the profiles hidden inside the wall and ground
- User friendly with a practical structure of accessories
- Special static colors with "IQ COLORS" and "IQ EFFECTS"; great anodized surfaces and wooden patterns as well as modern and elegant color options.



Sistemin Teknik Özellikleri / Technical Features

Kanat Yüksekliği / Sash Height	40 mm
Kanat Genişliği / Sash Width	64,5 mm
Kasa Yüksekliği / Frame Height	75 mm
Isı Yalıtım Köprüsü / Polyamide Thermal Break	14,8 mm
Cam Kalınlığı / Glass Thickness	28 mm
Kanat Taşıma Kapasitesi / Sash Carrying Capacity	Max. 350 kg